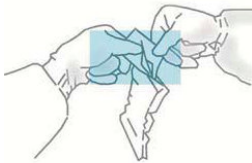
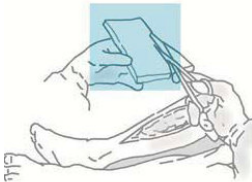


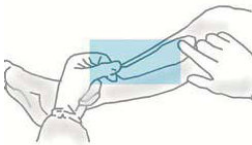
Anwendung



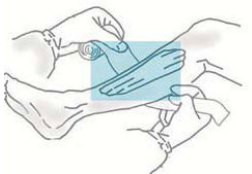
COLDEX aus der Verpackung nehmen.



Entsprechend der Wundgröße zuschneiden.
COLDEX kann mit Antibiotika, Antiseptika und wundheilungsfördernden Substanzen getränkt werden.



Die Wunde mit COLDEX bedecken und unter leichtem Druck auf dem Wundgrund fixieren.
Bei tiefen Weichteildefekten kann die Wunde mit mehreren Lagen COLDEX aufgefüllt werden.



COLDEX anschließend fixieren, z. B. mit einer elastischen Binde. In Abhängigkeit von der Wundsekretion sollten Verbandwechsel in ein- bis höchstens zweitägigen Abständen vorgenommen werden.

Nützliche Tipps

- COLDEX sollte nicht austrocknen.
Wählen Sie deshalb einen zur Exsudatmenge passenden Sekundärverband. Bei stark exsudierenden Wunden einen durchlässigen Verband und evtl. zusätzliche Kompressen, bei trockenen Wunden z. B. einen wasserdampfdurchlässigen Filmverband.
- Bei Anzeichen von Austrocknung sollte COLDEX vor dem Entfernen mit physiologischer Kochsalzlösung befeuchtet werden.